

# **“就在江苏”&苏心聘 招聘求职服务指南**

江苏省人力资源和社会保障厅

2025年10月

# 目录

<b>企业篇</b> .....	<b>- 3 -</b>
一、招聘单位注册 .....	- 3 -
二、完善单位信息 .....	- 4 -
三、发布招聘职位 .....	- 5 -
四、招聘会预约 .....	- 6 -
五、招聘会登录 .....	- 13 -
六、查看收到的简历 .....	- 14 -
七、搜索人才 .....	- 14 -
八、面试邀约 .....	- 16 -
九、零工招聘 .....	- 17 -
十、短视频招聘 .....	- 18 -
十一、积分管理 .....	- 18 -
十二、报名就业活动 .....	- 20 -
十三、查看报名的活动 .....	- 23 -
<b>个人篇</b> .....	<b>- 25 -</b>
一、“苏心聘”个人注册流程 .....	- 25 -
二、个人接收单位发出的面试邀约 .....	- 25 -
三、“家门口”等就近服务站站点查询 .....	- 26 -
四、“家门口”求职个人求职登记 .....	- 29 -
五、就业援助上门服务 .....	- 31 -
六、查看劳务品牌 .....	- 32 -
七、填写素质测评 .....	- 33 -
<b>常见问题</b> .....	<b>- 36 -</b>
一、修改审核机构 .....	- 36 -
二、修改法人手机号码 .....	- 36 -
三、修改招聘人员手机号码 .....	- 37 -
四、（未更新）增加、删除或变更管理员、经办人员 .....	- 37 -
五、已发布职位的下架、修改 .....	- 39 -
六、已预订招聘会的查询、撤销 .....	- 40 -
七、无法扫码登录展位的原因 .....	- 41 -
八、单位人事扫码后，显示屏不显示单位招聘信息 .....	- 41 -

# 企业篇

## 一、招聘单位注册

1. 线上注册：登录“就在江苏”智慧就业服务平台（<https://www.js365job.com>），按提示进行注册。

**友情提醒：法人线上注册时一定要填写法人的手机号码，千万不要为了方便填写经办人的手机号码。**

已经办理社会保险注册单位，无须注册，直接使用社会保险账号密码或 CA 登录“就在江苏”智慧就业服务平台。



## 江苏智慧人社APP

下载江苏智慧人社APP

全程在线 一网通办



打开手机“扫一扫”



法定代表人通过支付宝或者下载江苏智慧人社APP打开扫一扫功能认证。认证通过后设置密码，填写账户信息完成注册后，可设置管理员和经办人。

2. 线下注册：企业管理人员可携带营业执照副本、经办人身份证复印件和授权委托书，至人社部门大厅窗口线下注册。



单位授权委托书  
扫码下载

## 二、完善单位信息

1、单位用户登录“就在江苏”智慧就业服务平台后，通过单位中心修改单位信息。在完善单位资料页上传企业 LOGO 图与完善公司资料，选择审核区划（如南通市）、审核机构（如海安市/劳动就业管理处）后提交单位信息及保存成功并对外展示。



**“就在江苏”**  
智慧就业服务平台

首页
单位中心
全职管理
零工管理
视频管理
简历管理
招聘会
退出



移动电话: 15\*\*\*\*\*11 修改

累计积分: 7123 积分明细

0	0	1	6
收到的简历	待处理简历	已收藏简历	已邀约简历

人才推荐
人才搜索
招聘会推荐
更多



**房先生**

全职 26岁 无经验 大学专科

护士/护理人员  
秦淮区

更新于 2025-09-10

查看 收藏



**蒋先生**

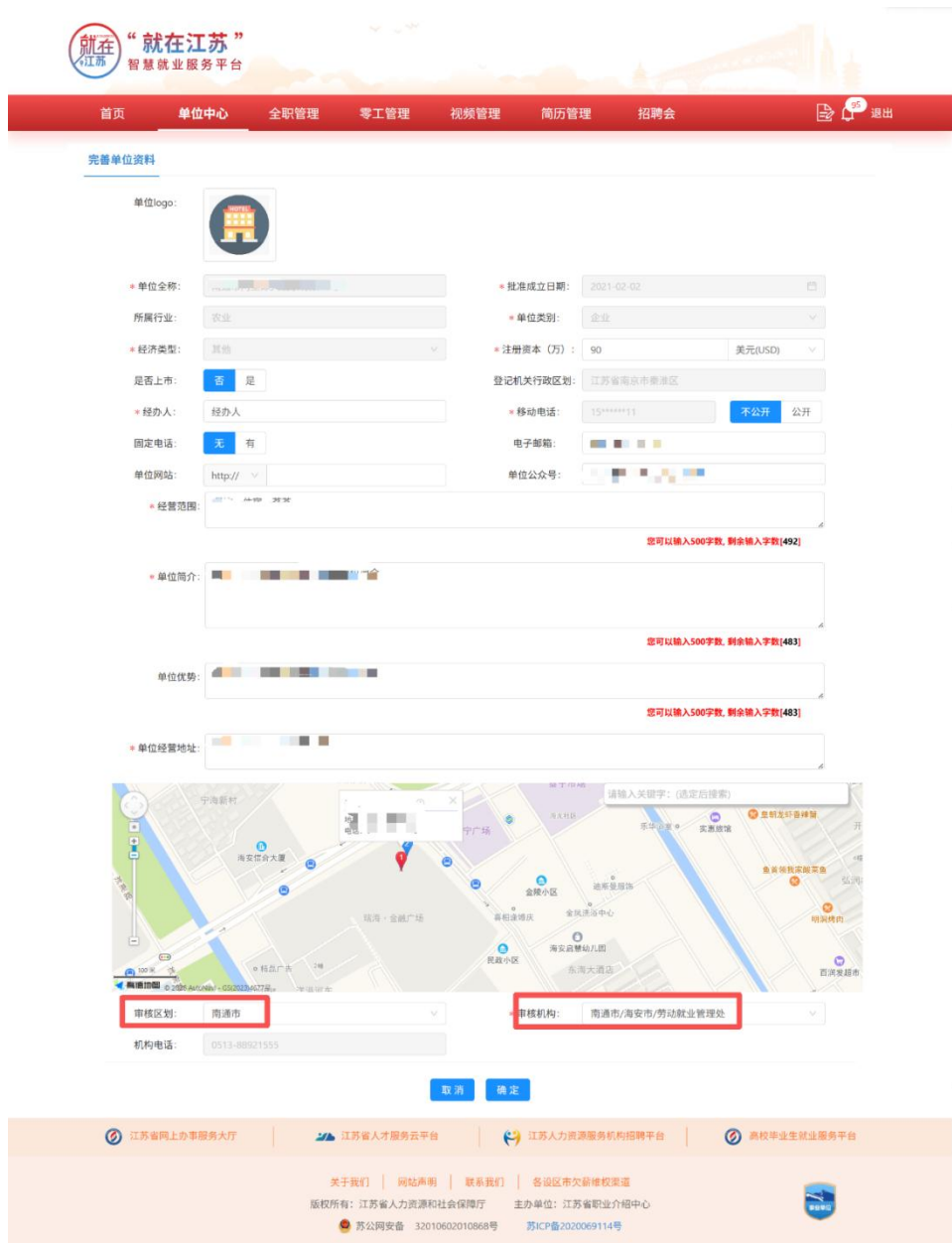
全职 51岁 无经验 大学专科

保安经理  
秦淮区

更新于 2025-09-10

查看 收藏

- 4 -



### 三、发布招聘职位

1、单位用户登录“就在江苏”智慧就业服务平台后，通过【单位中心】-【全职管理】-【职位编辑】页编辑全职职位。编辑职位信息时，招聘职业支持模糊搜索，比如车工，系统中查出“车工/磨工/铣工/冲压工”，在岗位名称中可以修改成“车工”（职位名称为具体的一个）；岗位描述中不得含有就业歧视内容，否则将审核不通过。也可登录“苏心聘”小程序，发布职位。

职位编辑

职位发布

历史职位

草稿箱

回收站

保持电话畅通，如实回答相关问题。感谢您的理解、支持和配合！尊敬的用人单位：为了加强人才招聘职位发布的有

### 编辑职位

用工形式  委托招聘  单位自招  劳务派遣

\* 自招形式  合同制  事业编  柔性引进  其他

\* 招聘职业

\* 职位名称

\* 工作地点

\* 乡镇街道

\* 工作地址



\* 工作性质

\* 招聘范围

\* 工作经验

\* 年龄范围  ~   不限

\* 薪资类型

\* 月薪范围

\* 学历要求

\* 招聘人数

\* 岗位描述

您可以输入10000字, 剩余输入字数[10000]



#### 注意事项:

- 1、本平台严禁用人单位做出任何损害求职者合法权益的违法违规行为，包括但不限于扣押求职者证件、收取求职者财物、向求职者集资、让求职者入股、承诺“付费内推”等，如求职者投诉，经查实，将对该岗位下架处理。
- 2、请在招聘成功后立即下架该职位，否则可能遭遇求职者投诉。

是否急聘  否  是

发布时长

政治面貌  中共党员  不限

\* 技术等级

岗位联系人

移动电话

电子邮箱

福利标签  五险  提供食宿  公积金  绩效奖金  
 节日福利  带薪年假  餐补  全勤奖  
 包住  十自定义

岗位标签

江苏省网上办事服务大厅

江苏省人才服务云平台

江苏人力资源服务机构招聘平台

高校毕业生就业服务平台

关于我们 | 网站声明 | 联系我们 | 各设区市欠薪维权渠道

版权所有：江苏省人力资源和社会保障厅 主办单位：江苏省职业介绍中心

苏公网安备 32010602010868号 苏ICP备2020069114号



## 四、招聘会预约

### 1、预订方式

- 通过网站端预订招聘会：

- (1) 单位用户登录“就在江苏”智慧就业服务平台后，通过【单位中心】-【招聘会】-【单位招聘会预订】列表通过筛选条件筛选招聘会。



- (2) 选中招聘会点击【我要预订】按钮后，阅读并同意《招聘会管理须知》，选择招聘会展位，填写参会人信息、参会职位信息后提交招聘会预订。



**招聘会管理须知**

线下招聘会预定注意事项:

- 1、用人单位可以预定全省各地公共就业人才机构发布的线下招聘会。
- 2、参与招聘会的岗位必须真实有效。
- 3、参会人员必须准时入场，不得无故缺席或迟到早退，否则将按照积分管理规则扣除相应积分（详见单位中心积分规则），招聘会结束通过“就在江苏”智慧就业服务平台“网站或微信小程序“苏心聘”反馈结果信息将获得相应积分。一个自然年度内无故缺席招聘会达两次的扣除相应积分外，近三个月内将禁止预约全省招聘会。
- 4、参会人员应提前了解公共就业人才机构的招聘要求，遵守入场规定。
- 5、参会人员承诺已经充分了解线下招聘工作要求，将严格遵守。

不同意见 同意

“就在江苏”智慧就业服务平台

单位招聘会预定

招聘会预定审核结果

管理招聘会职位

收到招聘会简历

招聘会参加情况统计

职业指导活动

活动报名结果

基地申请记录

进行中

查询 清除

查看详情

我要预定

“2025年9月12日”“攻坚促就业 奋进创未来”——重点就业群体专场（现场招聘会第105场）\* 2025-09-12 08:30 至 2025-09-12 11:00

主办单位: 承办单位: 海安市就业处  
剩余展位: 30/80 订展电话: 0513-88921555

“2025年9月15日”“攻坚促就业 奋进创未来”——综合场（零工专场）（现场招聘会第106场）\* 2025-09-15 08:30 至 2025-09-15 11:00

主办单位: 承办单位: 海安市就业处  
剩余展位: 10/80 订展电话: 0513-88921555

**“就在江苏”智慧就业服务平台**

请输入想要搜索的关键词 全域搜索

选择展位 参会人信息 参会职位 预约成功

海安公共人力资源市场

未预定 已锁定 已预定

注: 有些场地展位图比较大, 会以拉取滚动条形式展示全部展位。

	03	13	23	33	43	53	63	73
	04	14	24	34	44	54	64	74
	05	15	25	35	45	55	65	75
	06	16	26	36	46	56	66	76
	07	17	27	37	47	57	67	77
	08	18	28	38	48	58	68	78
	09	19	29	39	49	59	69	79
	10	20	30	40	50	60	70	80

**“就在江苏”智慧就业服务平台**

请输入想要搜索的关键词 全域搜索

参会单位 招聘职位 预定

选择展位 17 参会人信息

添加

序号 公民身份号码 操作

智无数据

下一步

江苏省网上办事服务大厅 | 江苏省人才服务云平台 | 江苏人力资源服务机构招聘平台 | 高校毕业生就业服务平台

**参会人信息**

\* 公民身份证号 31-■■■■■■■■■■

\* 联系人 林老师

\* 联系方式 1736■■■■■■■■

职务: 职务

取消 确定

“就在江苏” 智慧就业服务平台

请输入想要搜索的关键词 全域搜索

打开支付宝(扫一扫) 打开微信(扫一扫)

参会单位 招聘职位 **预定展位**

选择展位 17 参会人信息 参会职位 预约成功

[添加](#)

序号	公民身份号码	联系人	联系方式	职务	主参会人	操作
1	320	林老师	17		<input checked="" type="checkbox"/>	编辑 删除

[下一步](#)

江苏省网上办事服务大厅 | 江苏省人才服务云平台 | 江苏人力资源服务机构招聘平台 | 高校毕业生就业服务平台

“就在江苏” 智慧就业服务平台

请输入想要搜索的关键词 全域搜索

打开支付宝(扫一扫) 打开微信(扫一扫)

参会单位 招聘职位 **预定展位**

选择展位 17 参会人信息 1人 参会职位 预约成功

[全职工位](#) [零工职位](#)

[搜索](#)

<input checked="" type="checkbox"/>	序号	职位名称	工作地点	职位描述
<input checked="" type="checkbox"/>	1	高级软件工程师	江苏省南京市秦淮区	测试

[上一部](#) [提交预约信息](#)

< 1 >

“就在江苏” 智慧就业服务平台

请输入想要搜索的关键词 全域搜索

打开支付宝(扫一扫) 打开微信(扫一扫)

参会单位 招聘职位 **预定展位**

选择展位 17 参会人信息 1人 参会职位 全职: 1 预约成功



**预约成功:2025-09-15 08:30 (周一)**

**展位号: 17**

**请等待审核**

- (3) 招聘会预订成功后，通过【单位中心】-【招聘会】-【招聘会预订审核结果】查看已报名招聘会的审核状态。



● 通过小程序端预订招聘会：

- (1) 单位用户登录苏心聘小程序后，通过【单位中心】-【招聘会】-【单位招聘会预订】列表通过筛选条件筛选招聘会，地区筛选项条件如海安市，点击招聘会进入招聘会预订页面，通过【开始预订】按钮开始预订。





(2) 选择招聘会展位，填写参会人信息与参会职位后提交招聘会预订。





(3) 招聘会预订成功后，通过【单位中心】-【招聘会】-【招聘会预订管理】查看已报名招聘会的审核状态。



## 五、招聘会登录

1. 管理员或经办人打开“苏心聘”微信小程序，进入单位招聘通，点击扫一扫，扫描屏幕上的二维码登录。
2. 通过桌面平板电脑输入单位激活码后登录。

友情提醒：企业人事应指导求职者通过“苏心聘”微信小程序在“个人求职通”里面完善个人简历后，扫描企业二维码或通过身份证进行求职报名。



## 六、查看收到的简历

1、单位用户登录“就在江苏”智慧就业服务平台后，通过【单位中心】-【简历管理】-【收到的简历】页查看求职者投递的简历。



2、单位用户查看简历后按意向对简历进行有意向或无意向的标记，同时支持下载简历与邀请求职者填写素质测评。



## 七、搜索人才

1、单位用户登录“就在江苏”智慧就业服务平台后，通过【首页】-【找人才】页按招聘需求搜索简历。



2、单位用户在浏览简历时，可查看简历与收藏简历。当单位用户收藏简历时，可对该简历用户发出面试邀约。

**友情提醒：**求职者接受面试邀约后即可看到求职者联系电话。



3、单位用户也可通过【单位中心】-【简历管理】-【已收藏的简历】对收藏的简历发出面试邀约。



## 八、面试邀约

1、单位用户对求职者发出的面试邀约形式分为四种：线下面试、在线面试（非本平台）、电话面试、在线面试（本平台）（本平台在线面试需要先配置腾讯云视频账号信息）。

2、单位用户填写完成面试邀约信息后点击发送，被邀请面试的求职者会同时收到面试邀约的手机短信与系统站内信。

3、单位用户通过【单位中心】-【简历管理】-【已邀请面试的简历】页“邀约中”列表查看已发出的面试邀约。



4、当个人用户同意面试邀约后，单位用户通过【单位中心】-【简历管理】-【已邀请面试的简历】页“待面试”列表中查看对应简历；当个人用户拒绝面试邀约后，该简历进入“无面试意向”列表。



## 九、零工招聘

1、单位用户登录“就在江苏”智慧就业服务平台后，通过【单位中心】-【零工管理】-【零工职位管理】-【零工编辑】页编辑零工职位。



## 十、短视频招聘

1、单位用户登录“就在江苏”智慧就业服务平台后，通过【单位中心】-【视频管理】-【发布视频】页，上传并发布时长 10 秒-15 分钟之间、大小 10-300M、MP4 格式的企业简介类短视频，方便求职者进一步了解企业文化、企业工作环境等信息。



## 十一、积分管理

1、单位用户在使用“就在江苏”智慧就业服务平台时，不同的操作会引起积分的增加与扣除，具体积分规则如下图。

单位第一次注册（不清零，每个月月初增加100分），基础分100分。

单位登录：

每次初次登陆登录加 2分

发布岗位：

每天加 2分

发送邀约成功：

成功1次奖励 1分 上限 10分

招聘会主动撤销：

单位主动撤销预约，返还 5分

招聘会结果反馈：

加 10分

完成一次单位问卷调查：

加 20分

完成一次失信行为上报并机构审核通过：

加 10分

下载简历：

一份简历扣 2分

招聘会报名：

减 10分

招聘会迟到(过了签到时间算迟到)：

减 5分

招聘会未签退：

在招聘会结束半小时内签退减 5分

未在标准时间内签退减 10分

招聘会无故缺席：

减 100分

取消

确定

## 十二、报名就业活动

1、单位用户登录“就在江苏”智慧就业服务平台后，通过【首页】-【十五分钟公共就业创业服务】-【就业创业活动】页，浏览就业创业活动。



2、通过活动列表的【我要预定】按钮，打开活动详情页，在活动详情页中点击【报名】按钮对活动进行报名。



3、单位用户登录“苏心聘”小程序，通过【首页】-【十五分钟公共就业创业服务】-【就业活动】页，浏览就业创业活动。



4、点击活动列表的活动打开活动详情页，通过【报名】按钮报名就业创业活动。



### 十三、查看报名的活动

1、单位用户登录“就在江苏”智慧就业服务平台后，通过【单位中心】-【招聘会】-【活动报名结果】页查看已报名的就业创业活动的审核情况。



2、单位用户登录“苏心聘”小程序，通过【单位中心】-【招聘会】-【活动报名结果】页查看已报名的就业创业活动的审核情况。



# 个人篇

## 一、“苏心聘”个人注册流程

1. 登录微信→点击“🔍”→点击小程序→输入“苏心聘”→点击“个人求职通”→输入姓名、身份证号，进行人脸识别→点击“个人中心，新增简历”→完善个人简历（\*必须填写）→返回“个人中心”，进行扫码投递或职位查询投递简历。
2. 扫描“苏心聘”二维码，点击“个人求职通”→输入姓名、身份证号，进行人脸识别→点击“个人中心，新增简历”→完善个人简历（\*必须填写）→返回“个人中心”，进行扫码投递或职位查询投递简历。

## 二、个人接收单位发出的面试邀约

- 1、个人用户登录“就在江苏”智慧就业服务平台后，通过【个人中心】-【我的求职】-【我的邀请】页查看单位发出的面试邀约。在“待处理”列表中的查看面试邀约，进行同意或拒绝操作，处理后面试邀约记录进入“已处理”列表。

就在江苏 智慧就业服务平台

首页 个人中心 我的简历 我的求职 职位搜索 在线直播 退出

我的邀请

申请过的职位  
申请过的零工职位  
收藏的职位  
收藏的文章  
我的关注  
职业指导活动  
我的报名  
为你推荐

### 我的邀请

待处理 已处理

序号	单位全称	面试职位	职位类型	面试时间	操作
1	苏州雷米环保科技...	客户经理	全职职位	2025-09-19 09:00:00 - 2025-09-19 09:20:00	详情 同意 拒绝

共 1 条数据 < 1 > 10 条/页



### 三、“家门口”等就近服务站站点查询

1、个人用户访问“就在江苏”智慧就业服务平台时，通过【首页】-【十五分钟公共就业创业服务】-【附近站点查询】可查看与搜索人力资源服务站点，站点分为4种类型：公共就业和人才服务机构、人力资源市场、“家门口”就业服务站、零工市场，站点支持导航。



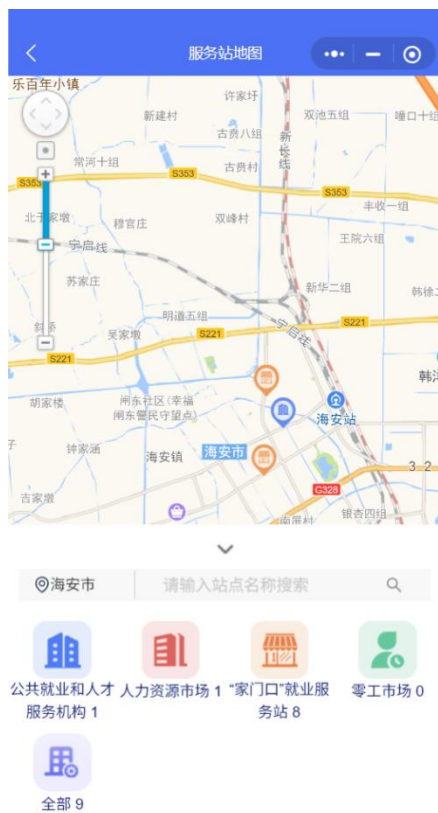


2、个人用户访问“苏心聘”小程序后，智能推送功能根据用户定位信息，向用户推送就近的就业站点信息首页会弹出附近站点的指引窗口，点击可开站点信息指引页，支持导航。



3、个人用户访问“苏心聘”小程序后，通过【首页】-【十五分钟就业创业服务】-【附近站点】可查看与搜索人力资源服务站点，站点分为4种类型：公共

就业和人才服务机构、人力资源市场、“家门口”就业服务站、零工市场，站点支持导航。



## 四、“家门口”求职个人求职登记

1、个人用户登录“就在江苏”智慧就业服务平台后，通过【首页】-【十五分钟就业创业服务】-【岗位推荐】/【岗位推荐（零工）】页签，通过“个人求职登记”维护求职意向，维护完成后，岗位推荐列表返回与求职意向匹配岗位供浏览投递。

“就在江苏”智慧就业服务平台

请输入想要搜索的关键词 全域搜索

高校毕业生综合招聘会暨养老护理专业专场双选会  
活动时间：2025年7月5日

2025年“苏韵伊情”就业援疆对接活动  
活动时间：2025年5月25日

政策性岗位 点击进入专区

零工市场 点击进入专区

全省高校校园招聘会 点击进入专区

十五分钟公共就业创业服务 点击进入专区

“就在江苏”智慧就业服务平台 返回首页

十五分钟公共就业创业服务

首页 岗位推荐 岗位推荐（零工） 附近站点查询 就业创业活动 就业服务 创业服务

个人求职登记

江苏省 输入想要的职位 搜索

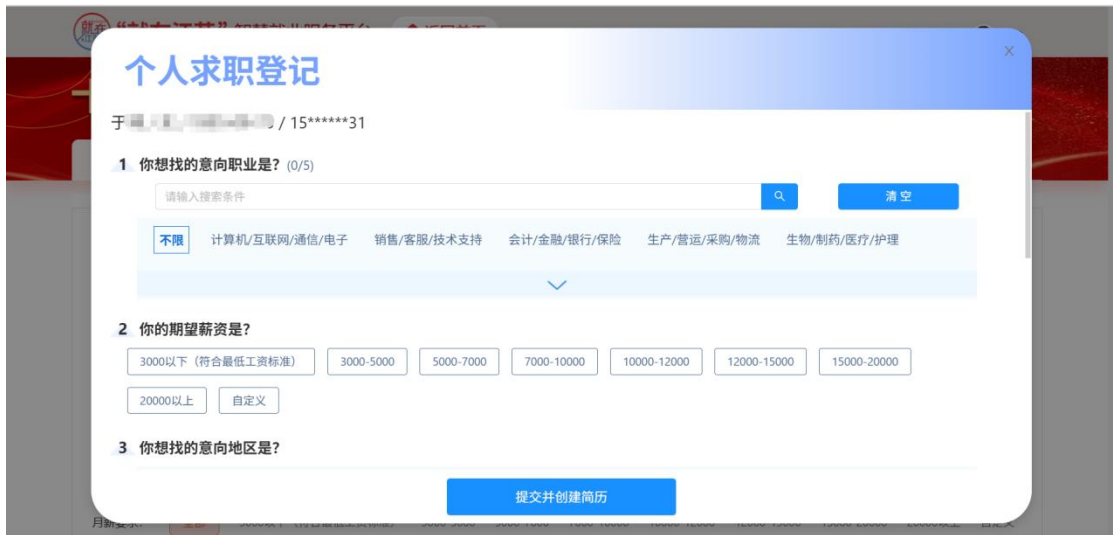
行业：全部 农、林、牧、渔业 采矿业 制造业 电力、热力、燃气及水生产和供应业 建筑业 批发和零售业 更多

职业：全部 计算机/互联网/通信/电子 销售/客服/技术支持 会计/金融/银行/保险 生产/营运/采购/物流 生物/制药/医疗/护理 更多

工作地点：全部 南京市 无锡市 徐州市 常州市 苏州市 南通市 连云港市 淮安市 盐城市 扬州市 镇江市 泰州市 宿迁市

学历要求：全部 博士研究生 硕士研究生 大学本科 大学专科 中等专科 技工学校（技师班、中级工班、高级工班） 高中及以下

月薪要求：全部 3000以下（符合最低工资标准） 3000-5000 5000-7000 7000-10000 10000-12000 12000-15000 15000-20000 20000以上 自定义



2、个人用户登录“苏心聘”小程序，通过【首页】-【十五分钟就业创业服务】-【全职】/【零工】页签，通过“个人求职登记”维护求职意向，维护求职意向，维护完成后，岗位推荐列表返回与求职意向匹配岗位供浏览投递。



## 五、就业援助上门服务

1、个人用户通过【十五分钟就业创业服务】专区维护个人求职登记时，若就业意向地区选择街道或社区，对应社区管理员查看该用户信息后，提供相应就业援助。以上门展码方式，用户需使用“苏心聘”小程序扫描社区管理员的服务码记录就业援助服务记录。

**个人求职登记**

2 你的期望薪资是?

3000以下 (符合最低工资标准) 3000-5000 5000-7000 7000-10000 10000-12000 12000-15000 15000-20000

20000以上 自定义

3 你想找的意向地区是?

南京市 无锡市 徐州市 常州市 苏州市 南通市 连云港市 淮安市 盐城市 扬州市

镇江市 泰州市 宿迁市

通州区 崇川区 海门区 如东县 南通经济技术开发区 通州湾示范区 苏锡通科技产业园区 启东市 如皋市 海安市

请选择街道 (必选): 城东街道 和平桥街道 新城桥街道 虹桥街道 学田街道 钟秀街道 观音山街道 狼山镇街道

永兴街道 唐南镇街道 天生港镇街道 秦灶街道

请选择社区 (可选): 德民社区

提交并创建简历

江苏省南京市秦淮区

服务站: “家门口”就业服务站测试一

姓名: [头像]

年龄: 31岁

**就业意向**  
为您提供专业的就业采集意向 [查看](#)

**岗位推荐**  
大量好职位, “职”等你来选 [查看](#)

**职业指导**  
提供求职方法, 确定择业方向 [查看](#)

**培训指导**  
提高个人能力, 选择高薪职业 [查看](#)

**创业指导**  
选择创业方向, 增加创业成功率 [查看](#)

## 六、查看劳务品牌

1、个人用户登录“就在江苏”智慧就业服务平台后，通过【首页】-【劳务品牌】查看劳务品牌信息，详情页除展示劳务品牌、名称、所属区域外，还将展示公司基本情况、招聘岗位信息、培训信息等信息，支持用户投递劳务品牌单位发布岗位。



2、个人用户登录“苏心聘”小程序，通过【更多服务】-【劳务品牌】查看劳务品牌信息，劳务品牌按分类展示，支持用户投递劳务品牌单位发布岗位。



## 七、填写素质测评

1、个人用户登录“就在江苏”智慧就业服务平台后，通过【首页】-【职业指导】-【素质测评】打开“我的测评”页，用户在此功能页可查询、作答测评，下载测评结果。单位用户对个人用户发出的素质测评填写邀请也在此功能页中进行查看作答。



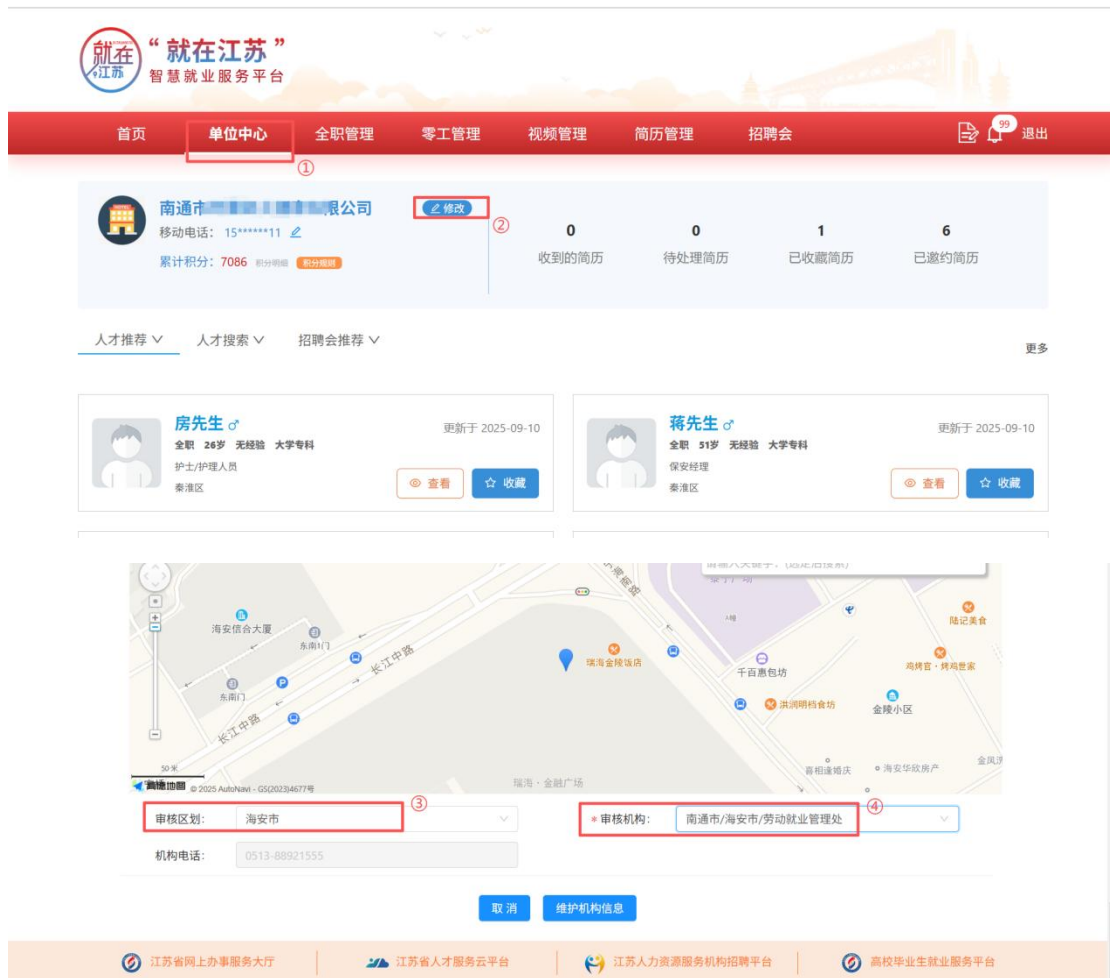
1、个人用户登录“苏心聘”小程序，通过【个人中心】-【我的测评】-【素质测评】打开“我的测评”页，用户在此功能页可查询、作答测评，下载测评结果。单位用户对个人用户发出的素质测评填写邀请也在此功能页中进行查看作答。



# 常见问题

## 一、修改审核机构

1、单位用户登录“就在江苏”智慧就业服务平台后，通过【单位中心】的“修改、按钮修改单位信息，在完善单位资料页最下方可修改审核区划与审核机构，保存修改单位审核机构成功。



## 二、修改法人手机号码

企业法人账户登录“网上办事服务大厅”后台，账号设置→账户信息→修改手机→法人人脸识别→填写正确的法人手机号码→修改成功。



### 三、修改招聘人员手机号码

1、单位用户登录“就在江苏”智慧就业服务平台后，通过【单位中心】页“移动电话”项（点击后面笔的图标）打开修改单位联系方式窗口，按要求填写后保存，单位移动电话更新成功。



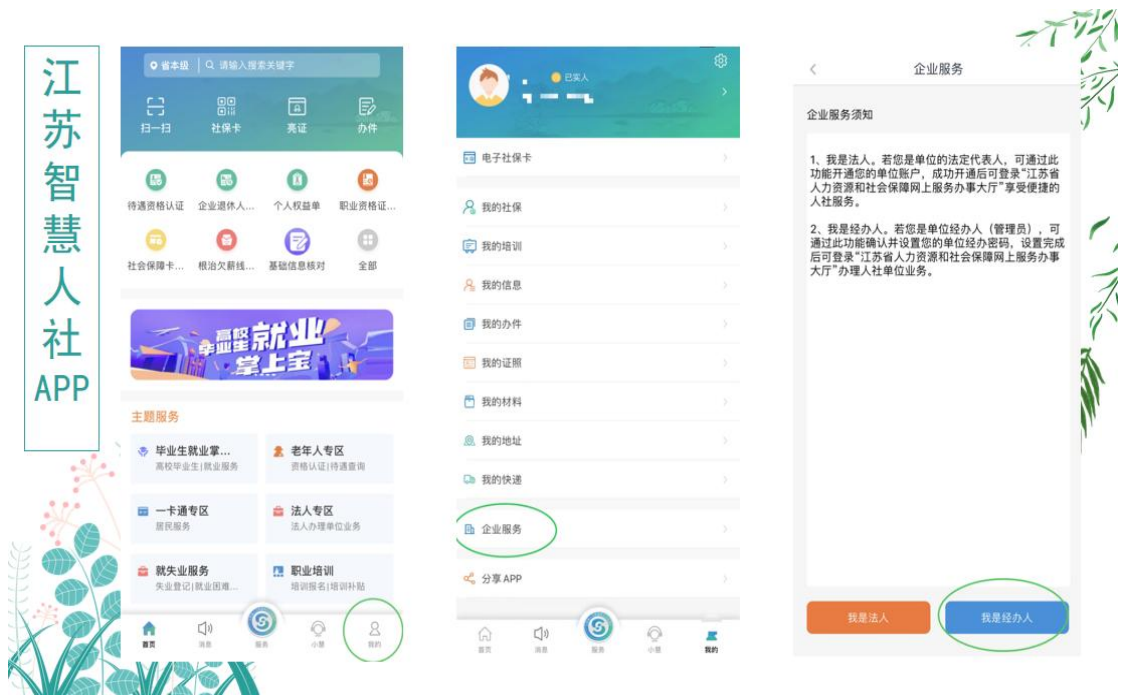
### 四、增加、删除或变更管理员、经办人员

1. 企业法人账户登录“网上办事服务大厅”后台，经办人管理→创建经办用户→管理员或经办人（CA 登录无法增加管理员或经办人）。
2. 企业管理员账户登录“网上办事服务大厅”后台，经办人管理→创建经办用户→经办人（法人账户可以创建管理员和经办人；管理员账户可以创建 9 个经办

人；经办人不好创建经办人）。



3. 管理员或经办人→下载“江苏智慧人社”APP，注册→短信登录→我的→企业服务→选择我是经办人→人脸识别→设置密码。



4. 使用 CA 登录的企业可携带授权委托书、营业执照副本、身份证复印件（加盖公章）到全省各地公共人力资源市场大厅开通管理员或经办人账户。

5. 企业法人账户或管理员账户登录“网上办事服务大厅”后台，经办人管理→对管理员或经办人进行删除、身份变更。

## 五、已发布职位的下架、修改

友情提醒：已经招满或发生变更的职位及时做下架处理。

### 1、下架职位：

单位用户登录“就在江苏”智慧就业服务平台后，通过【单位中心】-【全职管理】-【职位发布】页管理已发布的职位，通过操作栏【下架】按钮下架职位，职位下架后不对外展示。



### 2、修改职位信息：

(1) 对于审核不通过的职位，单位用户通过【单位中心】-【职位发布】页，对审核不通过的职位进行编辑，编辑完成后可重新发布职位。



(2) 对于已过期、已下架的职位，单位用户通过【单位中心】-【历史职位】页，对已过期、已下架职位进行编辑，编辑完成后可重新发布职位。



(3) 对于暂存的职位，单位用户通过【单位中心】-【草稿箱】页，对暂存的职位进行编辑，编辑完成后可重新发布职位。



## 六、已预订招聘会的查询、撤销

1、单位用户通过【单位中心】-【招聘会】-【招聘会预定审核结果】页对已预订的招聘会进行查看。



2、单位用户通过【单位中心】-【招聘会】【招聘会预订审核结果】页，选择需要撤销的招聘会，在操作栏中选择【撤销】，撤销对此招聘会的预订。



## 七、无法扫码登录展位的原因

- 1、使用苏心聘扫码的账号非单位授权的管理员或经办人员。
- 2、管理员或经办人员没有在“江苏智慧人社”APP进行绑定设定密码。  
(操作参照增加管理员、经办人员)

## 八、单位人事扫码后，显示屏不显示单位招聘信息

- 1、扫码登录进入单位界面后，不显示单位招聘信息，可能原因如下：
  - (1) 单位存在发布但是未审核通过的职位。
  - (2) 单位可能自己移除了参会职位
  - (3) 报名招聘会所勾选的参会职位已过期。
- 2、TV 屏幕上显示的是预约审核通过的招聘会职位，支持通过 pad 管理参会职位，但是通过 pad 添加的参会职位需要重新进行审核。